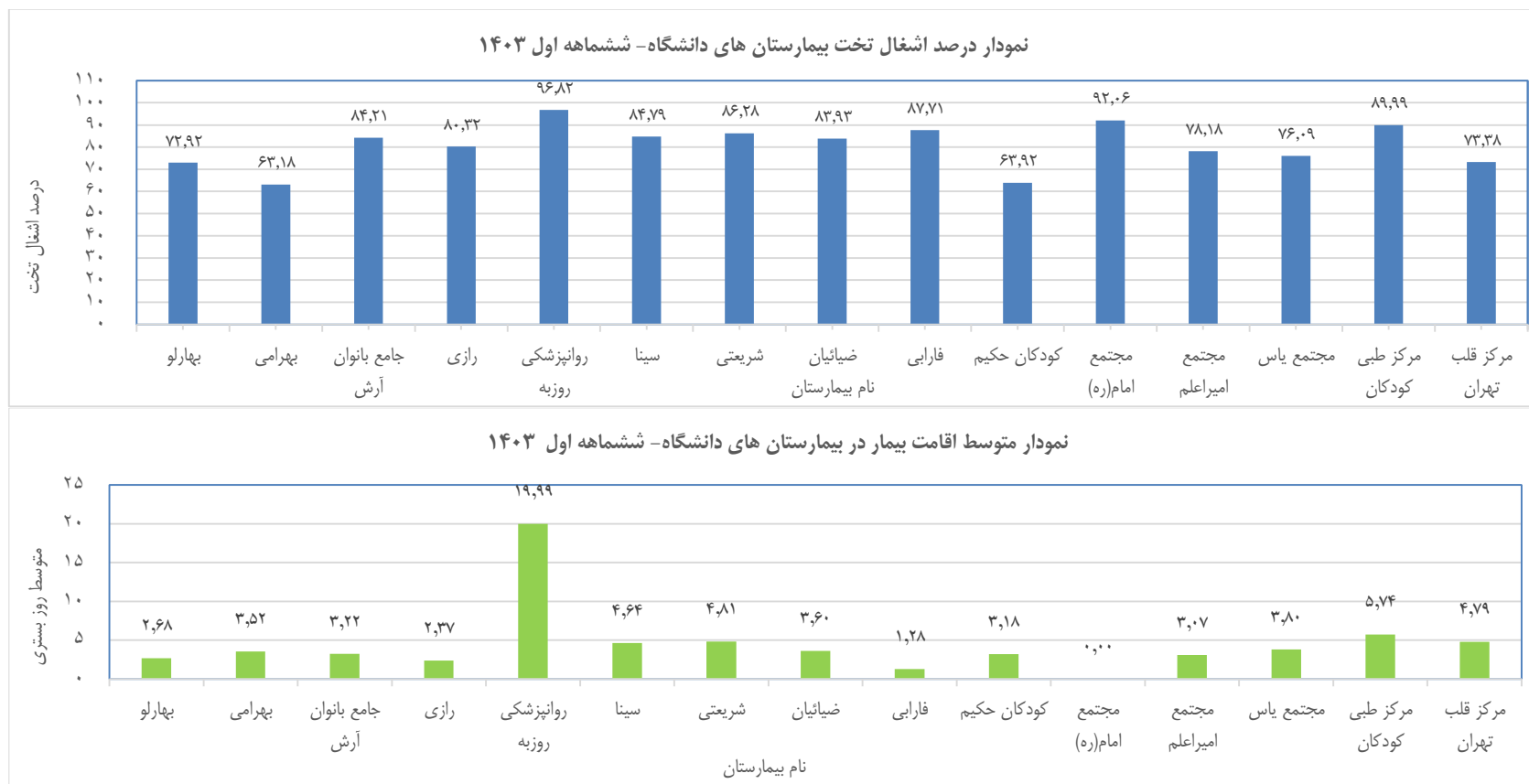


اینفوگرام شاخص های منتخب آمار فعالیت بیمارستان های دانشگاه ع.پ تهران - ششماهه اول 1403



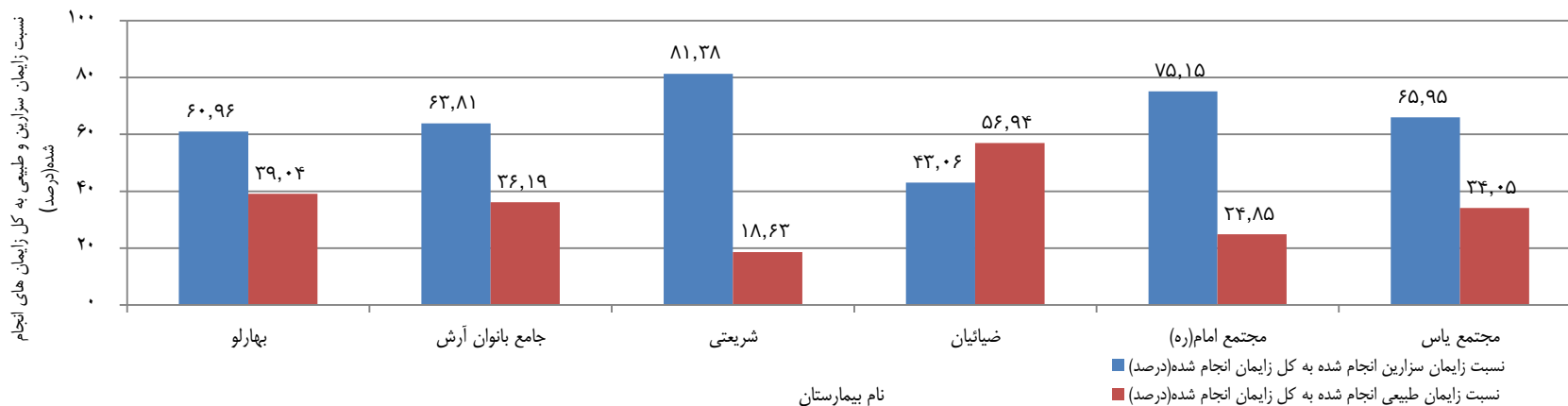
*نکته: کل روز بستری مجتمع بیمارستانی امام خمینی(ره) دریافت نشده است لذا شاخص متوسط اقامت بیمار قابل محاسبه نمی باشد.

مدیریت آمار و فناوری اطلاعات

نمودار نسبت بیمار پذیری در بیمارستان های دانشگاه- ششماهه اول ۱۴۰۳

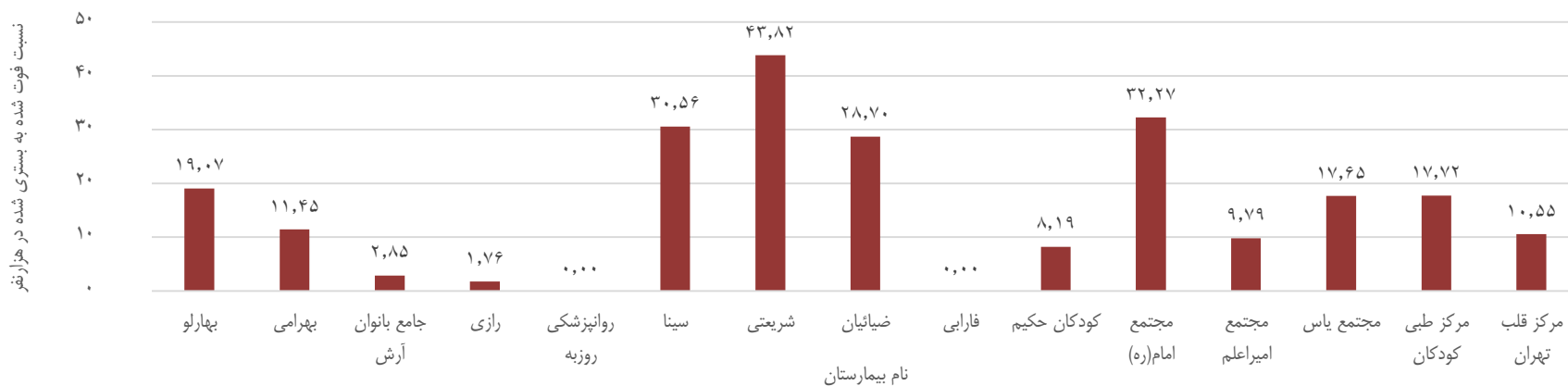


نمودار شاخص های زیمن در بیمارستان های دانشگاه- ششماهه اول ۱۴۰۳

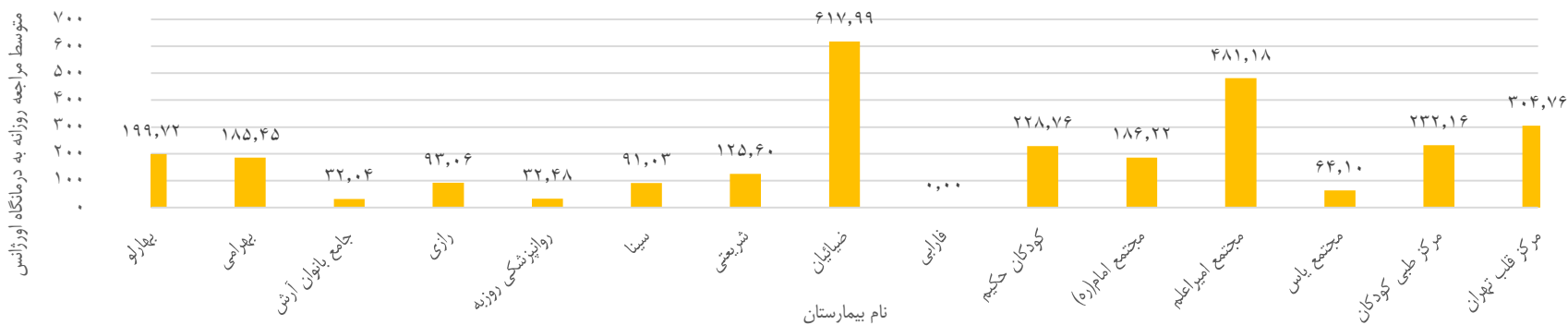


مدیریت آمار و فناوری اطلاعات

نمودار نسبت فوت شده به بستری شده در هزار نفر در بیمارستان های دانشگاه - ششماهه اول ۱۴۰۳

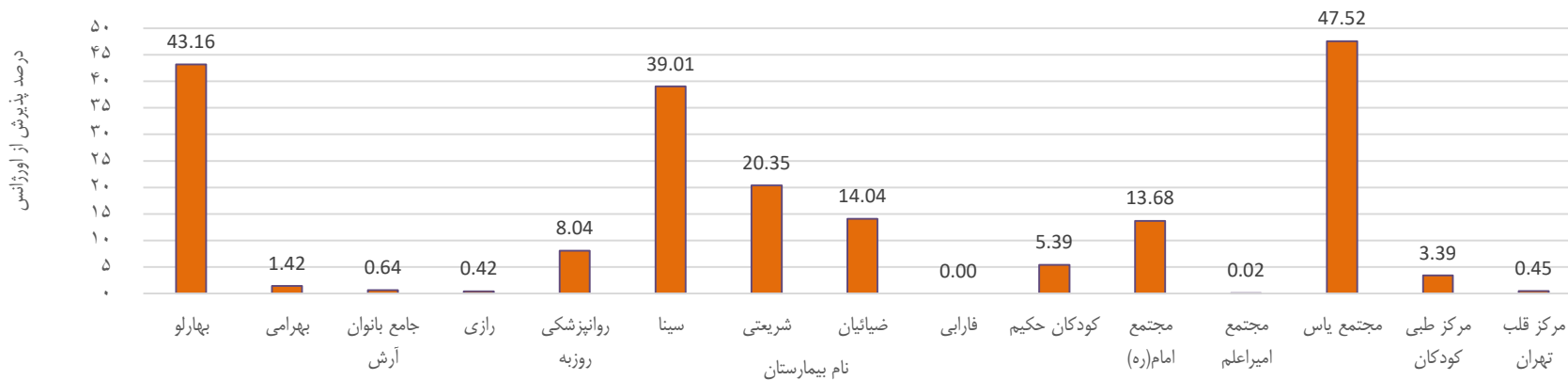


نمودار متوسط مراجعه روزانه به درمانگاه اورژانس بیمارستان های دانشگاه - ششماهه اول ۱۴۰۳



مدیریت آمار و فناوری اطلاعات

نمودار درصد پذیرش از ۱۱۵-بیمارستانهای دانشگاه- ششماهه اول ۱۴۰۳



میزان ارجاع از سایر مراکز به بیمارستانهای دانشگاه - ششماهه اول ۱۴۰۳

